

19TH



INVESTMENT
FORUM 2026

23 avril 2026 ● Brussels Gate

Gamme convictions

Performance et volatilité encadrée

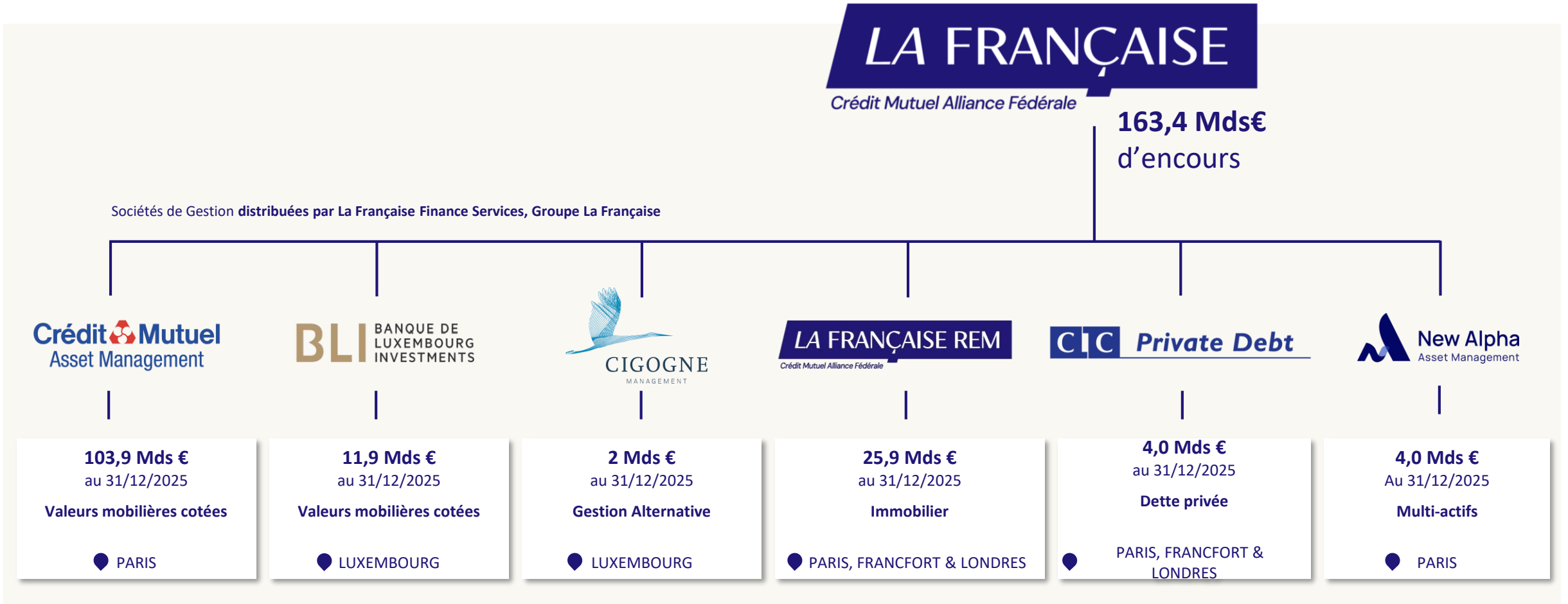
LA FRANÇAISE
Crédit Mutuel Alliance Fédérale

Crédit Mutuel
Asset Management



Le Groupe La Française

Le pôle de gestion d'actifs du Crédit Mutuel Alliance Fédérale



Sources : Groupe La Française, au 31/03/2026.



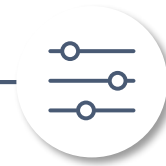
La gamme Convictions

Principales caractéristiques




GESTION DE CONVICTIONS

Sélection d'actions avec un biais **Qualité/Croissance** visant à **capturer la création de valeur à long terme** des entreprises



AGILITÉ

La gamme vise à **surperformer** les **indices de référence** quel que soit le **cycle de marché** en investissant sur **toutes les capitalisations** et **secteurs confondus**



PROCESSUS D'INVESTISSEMENT

Un **modèle éprouvé et pragmatique** qui repose sur la combinaison de 2 outils propriétaires et d'une analyse fondamentale



UNE APPROCHE DURABLE

Exclusions Groupe, une équipe de **recherche dédiée** et l'intégration d'**indicateurs ESG** au sein de la gestion

19 années de track record



Une équipe expérimentée et stable dans le temps



Encours de **plus de 3 Mds €** et en forte croissance



Sources : Groupe La Française, au 31/03/2026. Cette équipe de gestion est susceptible de changer dans le temps et il n'est pas garanti qu'elle soit la même durant toute la durée de vie de l'OPC. La classification SFDR ne garantit pas la performance des fonds. La décision d'investir doit prendre en compte l'ensemble des caractéristiques et objectifs du fonds tels que décrits dans le prospectus et le DIC du fonds promu. Un fonds classé Article 8 au sens du règlement SFDR intègre dans sa gestion des considérations liées au risque de durabilité ou explique en quoi le risque de durabilité n'est pas pertinent dans l'analyse. Il est possible pour un fonds classé Article 8 du règlement SFDR d'investir dans des investissements durables.



Equipe de gestion Convictions

Un track record de presque 20 ans construit par une équipe expérimentée



Jean-Louis DELHAY
CIO Crédit Mutuel AM
Créateur du processus Convictions
 32 ans d'expérience



Jean-Luc MÉNARD
Responsable Équipe Convictions
 20 ans d'expérience



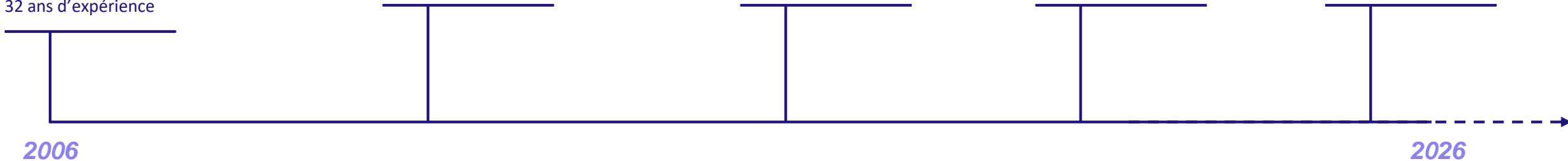
Valentin VERGNAUD
Gérant de portefeuille
 10 ans d'expérience



Estelle BARDY
Gérante de portefeuille
 4 ans d'expérience



Kévin DESBORDES
Gérant de portefeuille
 8 ans d'expérience



Ressources Actions CM-AM

29 Gérants Actions + **14** Analystes financiers et ESG

Plus de 3 Mds € d'actifs gérés par l'équipe*

Sources: Groupe La Française, équipe de gestion au 31/03/2026. *Encours des fonds gérés par l'équipe Convictions au 31/03/2026. L'équipe de gestion est susceptible d'évoluer au fil du temps et rien ne garantit qu'elle restera inchangée pendant toute la durée de vie du fonds.



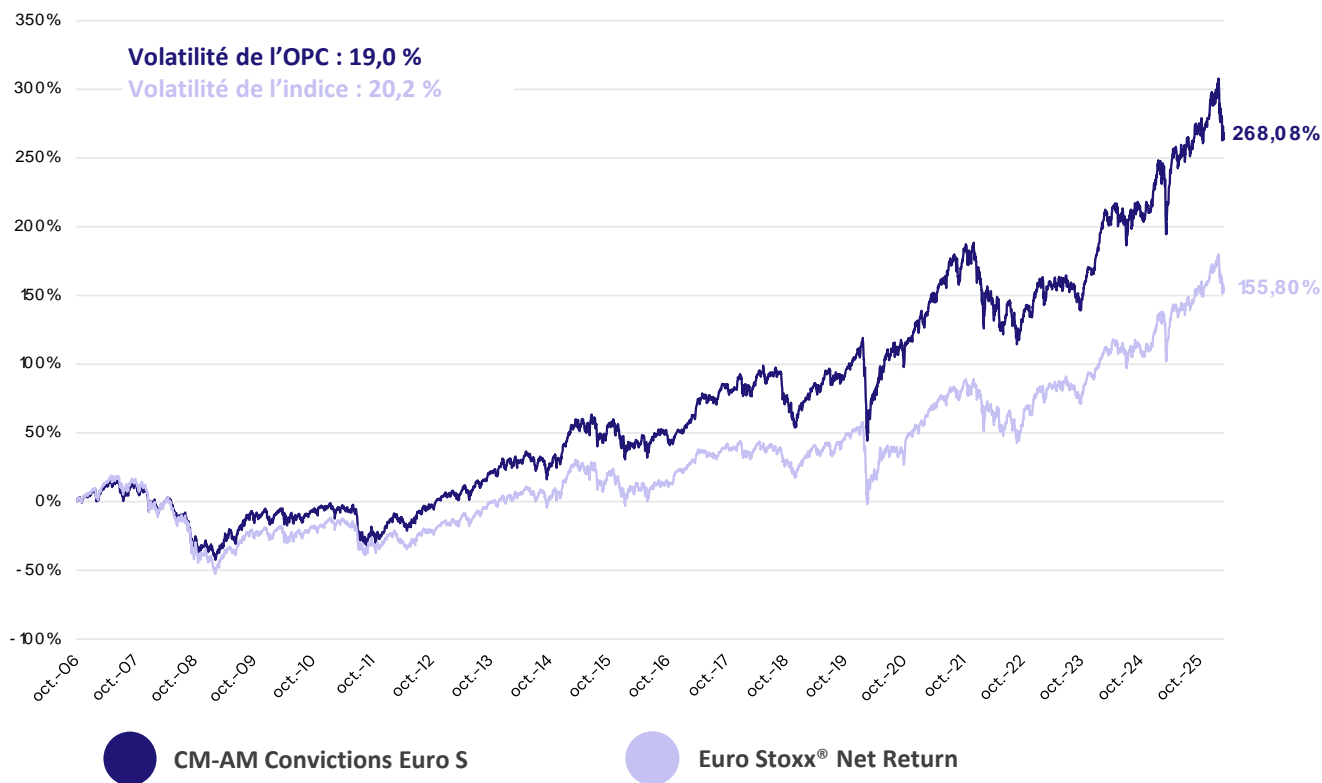
Principaux risques auxquels les fonds sont exposés

	CM-AM Convictions Euro	CM-AM Convictions USA
Risque de perte en capital	✓	✓
Risque lié à la gestion discrétionnaire	✓	✓
Risque de marché actions	✓	✓
Risque lié à l'investissement en actions de petite capitalisation	✓	✓
Risque d'investissement sur les marchés émergents	✓	✓
Risque de crédit	✓	✓
Risque de taux	✓	✓
Risque lié aux investissements dans des titres spéculatifs (haut rendement)	✓	✓
Risque de change	✓	✓
Risque lié aux obligations convertibles	✓	✓
Risque lié à l'impact des techniques telles que les produits dérivés	✓	✓
Risque de liquidité	✓	✓
Risque de contrepartie	✓	
Risque en matière de durabilité	✓	✓

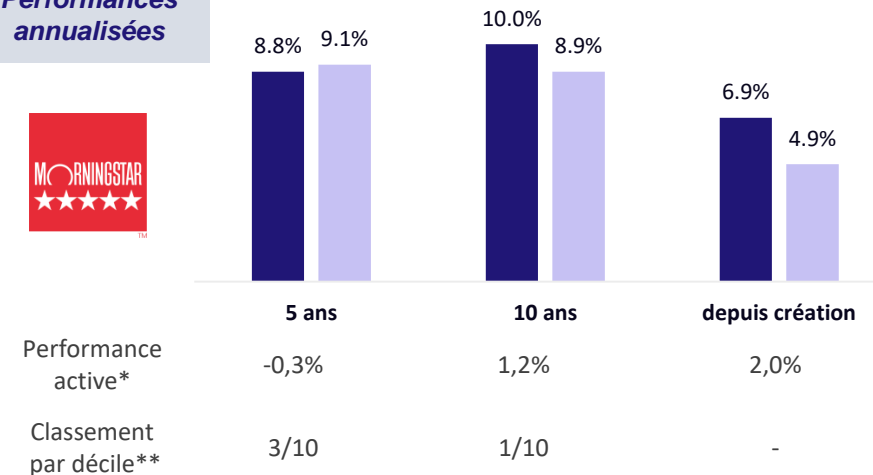
Des informations complètes sur les risques sont disponibles dans le prospectus de chaque fonds

CM-AM Convictions Euro (Part S)

Performance depuis création (Octobre 2006)



Performances annualisées



Les performances passées ne préjugent pas des performances futures. Les performances ne sont pas garanties et peuvent évoluer à la hausse comme à la baisse. Ce fonds est soumis, entre autres, aux risques principaux suivants : risque de perte en capital, risque lié à la gestion discrétionnaire, risque de marché actions, risque lié à l'investissement en actions de petite capitalisation, risque de liquidité, risque en matière de durabilité. Des informations complètes sur les risques sont disponibles dans le Prospectus du fonds.

Performances nettes de frais de gestion. L'indice Euro Stoxx® Net Return est exprimé en cours de clôture, dividendes réinvestis. La présentation des informations relatives à l'échantillon concurrentiel ne peut être dissociée de la présentation des caractéristiques générales de l'OPCVM. Les investisseurs doivent se référer aux objectifs d'investissements, frais et risques liés au produit.

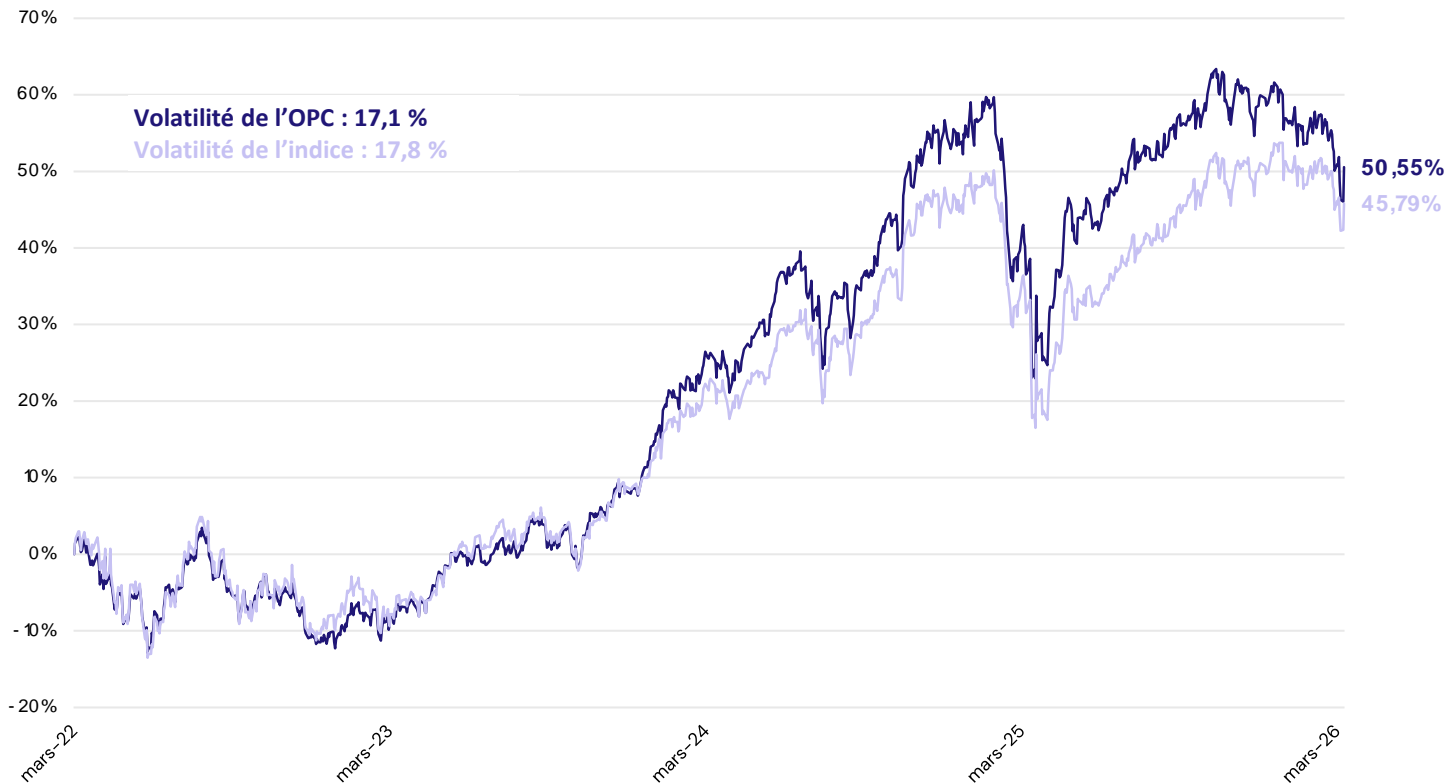
	2016	2017	2018	2019	2020	2021	2022	2023	2024	2025	YTD***
Fonds	-2,8%	20,1%	-13,2%	29,0%	9,9%	27,9%	-18,0%	15,2%	15,7%	22,3%	-3,46%
Indice de référence	4,2%	12,6%	-12,7%	26,1%	0,3%	22,7%	-12,3%	18,6%	9,3%	24,3%	-2,50%

Sources: Crédit Mutuel Asset Management et Morningstar au 31/03/2026. ©2026 Morningstar. Tous droits réservés. Les références à un classement, un prix ou un label ne préjugent pas des résultats futurs de ces derniers/du fonds ou du gestionnaire. *Performance active = performance du fonds – indice. ; **Décile : le premier décile est composé des 10 premiers % des fonds de la catégorie. ; ***YTD : depuis le début de l'année.



CM-AM Convictions USA (Part IC)

Performance depuis création (Mars 2022)



- CM-AM Convictions USA (IC)
- S&P 500 TRNE (clôture)



Les performances passées ne préjugent pas des performances futures. Les performances ne sont pas garanties et peuvent évoluer à la hausse comme à la baisse. Ce fonds est soumis, entre autres, aux risques principaux suivants : risque de perte en capital, risque lié à la gestion discrétionnaire, risque de marché actions, risque de change, risque de liquidité, risque en matière de durabilité. Des informations complètes sur les risques sont disponibles dans le Prospectus du fonds.

SOURCE : Crédit Mutuel Asset Management au 31/03/2026. ©2026 Morningstar. Tous droits réservés. Les références à un classement, une notation, un prix ou un label ne préjugent pas des résultats futurs de ces derniers/du fonds ou du gestionnaire.

Performances nettes de frais de gestion. L'indice S&P 500 TRNE est exprimé en cours de clôture, dividendes réinvestis.

INFORMATION IMPORTANTE : L'affichage de l'indice de référence du fonds a fait l'objet d'une mise en conformité le 01/01/2026 : le S&P 500 TRTE a été corrigé par le S&P 500 TRNE. Ce correctif impacte les performances de l'indice à compter de la date de lancement du fonds afin de refléter son indice de référence (S&P 500 Total Net Return) conformément à la lettre du DIC/prospectus.

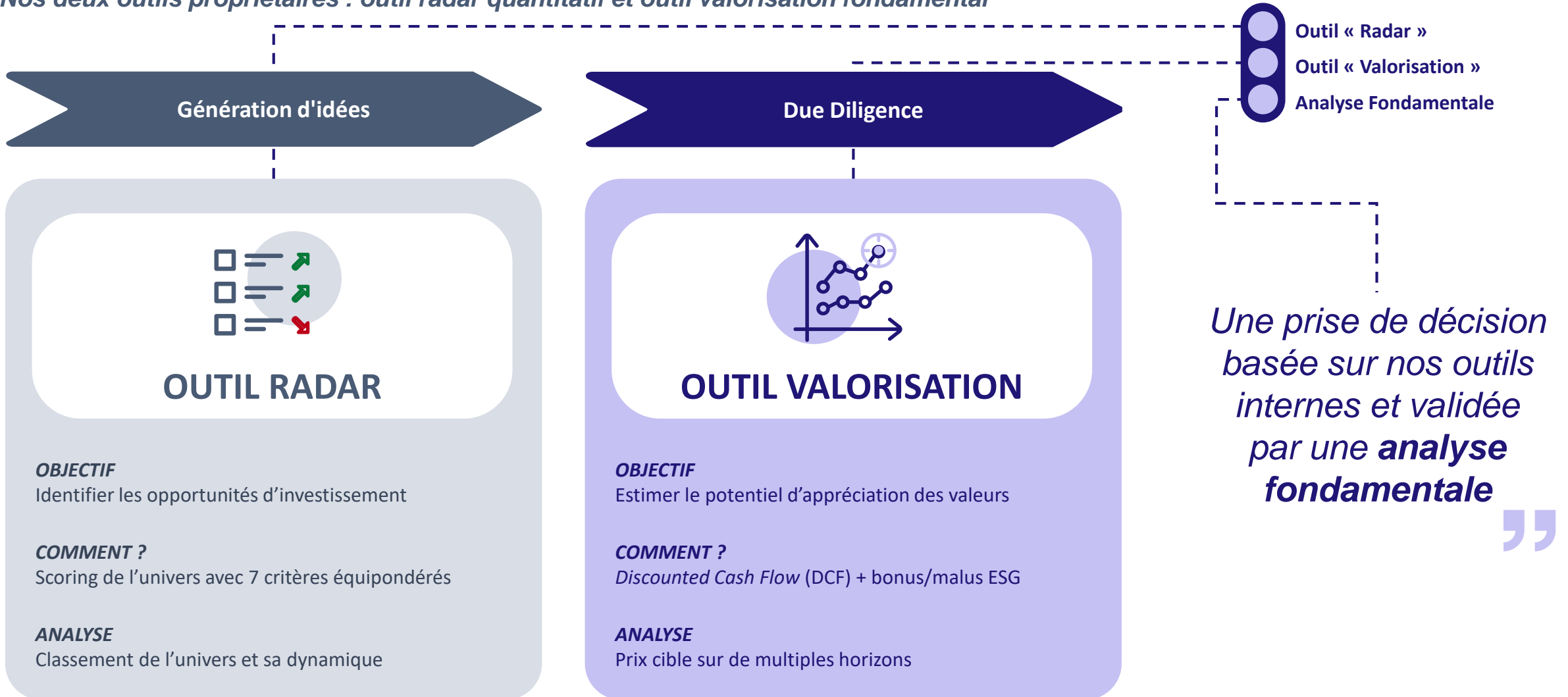
	Mar. – Déc. 2022	2023	2024	2025	YTD*
CM-AM Convictions USA IC	- 11,5 %	22,7 %	40,9 %	3,70 %	-5,07%
S&P 500 TRNE	- 10,4 %	21,4 %	32,8 %	3,54 %	-2,58%

Sources: Crédit Mutuel Asset Management et Morningstar au 31/03/2026. ©2026 Morningstar. Tous droits réservés. Les références à un classement, un prix ou un label ne préjugent pas des résultats futurs de ces derniers/du fonds ou du gestionnaire.*YTD : depuis le début de l'année.



Processus d'investissement

Nos deux outils propriétaires : outil radar quantitatif et outil valorisation fondamentale



Synergies géographiques

Exemple dans les portefeuilles Convictions



La couverture des marchés Euro et US enrichit la *génération d'idées* :

- *similitudes sectorielles,*
- *maisons mères et filiales,*
- *chaîne de valeurs, etc...*

Source : Crédit Mutuel Asset Management, au31/03/2026. La répartition du portefeuille de l'OPC est susceptible de modification à tout moment. La référence à certains titres ou instruments financiers est fournie à titre indicatif. Elle ne vise pas à promouvoir l'investissement direct dans ces instruments et ne constitue pas un conseil en investissement. L'investissement promu implique l'acquisition de parts ou d'actions d'un fonds et non d'un actif sous-jacent détenu par le fonds. Les informations complètes sur les risques sont disponibles dans le prospectus.



Principaux risques

Principaux risques auxquels s'exposent le fonds

- **Risque de perte en capital** : La perte en capital se produit lors de la vente d'une part à un prix inférieur à celui payé à l'achat. L'OPCVM ne bénéficie d'aucune garantie ou protection du capital. Le capital initialement investi est exposé aux aléas du marché, et peut donc, en cas d'évolution boursière défavorable, ne pas être restitué intégralement.
- **Risque lié à la gestion discrétionnaire** : Le style de gestion discrétionnaire repose sur l'anticipation de l'évolution des différents marchés (actions, produits de taux) et/ou sur la sélection des valeurs. Il existe un risque que l'OPCVM ne soit pas investi à tout moment sur les marchés ou les valeurs les plus performants. Sa performance peut donc être inférieure à l'objectif de gestion et la valeur liquidative pourrait baisser.
- **Risque de marché actions** : Les marchés actions peuvent connaître des fluctuations importantes dépendant des anticipations sur l'évolution de l'économie mondiale, et des résultats des entreprises. En cas de baisse des marchés actions, la valeur liquidative pourra baisser.
- **Risque lié à l'investissement en actions de petite capitalisation** : En raison de leurs caractéristiques spécifiques, ces actions peuvent présenter des risques pour les investisseurs et peuvent présenter un risque de liquidité du fait de l'étroitesse éventuelle de leur marché. Dans ce cas, la valeur liquidative peut baisser plus rapidement et plus fortement.
- **Risque d'investissement sur les marchés émergents** : L'attention des investisseurs est appelée sur le fait que les conditions de fonctionnement et de surveillance des marchés des pays émergents et des pays en développement peuvent s'écarter des standards prévalant sur les grandes places internationales. La valeur liquidative peut donc baisser plus rapidement et plus fortement.
- **Risque de crédit** : En cas de dégradation de la qualité des émetteurs ou si l'émetteur n'est plus en mesure de faire face à ses échéances, la valeur de ces titres peut baisser, entraînant ainsi la baisse de la valeur liquidative.
- **Risque de taux** : En cas de hausse des taux d'intérêt, la valeur des instruments investie en taux fixe peut baisser et pourra faire baisser la valeur liquidative.
- **Risque lié aux investissements dans des titres spéculatifs (haut rendement)** : Les titres évalués « spéculatifs » selon l'analyse de la société de gestion ou des agences de notation présentent un risque accru de défaillance, et sont susceptibles de subir des variations de valorisation plus marquées et/ou plus fréquentes, pouvant entraîner une baisse de la valeur liquidative.
- **Risque de change** : Une évolution défavorable de l'euro par rapport à d'autres devises pourrait avoir un impact négatif et entraîner la baisse de la valeur liquidative.
- **Risque lié aux obligations convertibles** : La valeur des obligations convertibles dépend de plusieurs facteurs : niveau des taux d'intérêt, évolution du prix des actions sous-jacentes, évolution du prix du dérivé intégré dans l'obligation convertible. Ces différents éléments peuvent entraîner une baisse de la valeur liquidative.
- **Risque lié à l'impact des techniques telles que les produits dérivés** : L'utilisation des produits dérivés peut entraîner à la baisse sur de courtes périodes des variations sensibles de la valeur liquidative en cas d'exposition dans un sens contraire à l'évolution des marchés.
- **Risque de liquidité** : Il présente le risque qu'un marché financier, lorsque les volumes d'échanges sont faibles ou en cas de tension sur ce marché, ne puisse absorber les volumes de transactions (achat ou vente) sans impact significatif sur le prix des actifs. Dans ce cas, la valeur liquidative peut baisser plus rapidement et plus fortement.
- **Risque de contrepartie** : Le risque de contrepartie résulte de toutes les opérations de gré à gré (les contrats financiers et les garanties financières) conclues avec la même contrepartie. Le risque de contrepartie mesure le risque de perte en cas de défaillance d'une contrepartie incapable de faire face à ses obligations contractuelles avant que l'opération ait été réglée de manière définitive sous la forme d'un flux financier. Dans ce cas, la valeur liquidative pourrait baisser.
- **Risque en matière de durabilité** : Il s'agit du risque lié à un évènement ou une situation dans le domaine environnemental, social ou de gouvernance qui, s'il survient, pourrait avoir une incidence négative importante, réelle ou potentielle, sur la valeur de l'investissement.

Des informations complètes sur les risques sont disponibles dans le Prospectus du fonds.

Avertissement



Ce document rédigé le 31/03/2026, est non contractuel.

Les informations contenues dans cette présentation ne constituent en aucun cas une offre ou une sollicitation d'investir, ni un conseil en investissement ou une recommandation sur des investissements spécifiques. Les éléments d'information, opinions et données chiffrées sont considérés comme fondés ou exacts au jour de leur établissement en fonction du contexte économique, financier et boursier du moment et reflètent le sentiment à ce jour du groupe La Française sur les marchés et leur évolution. Elles n'ont pas de valeur contractuelle et sont sujettes à modification. Il est rappelé, par ailleurs, que les performances passées ne préjugent pas des performances futures et ne sont pas constantes dans le temps. Compte tenu des risques d'ordre économique et boursier, il ne peut être donné aucune assurance que les produits présentés atteindront leur objectif.

Ces produits peuvent être soumis à des restrictions à l'égard de certaines personnes ou dans certains pays en vertu des réglementations nationales applicables à ces personnes ou pays.

Les produits référencés dans cette présentation ne sont pas nécessairement destinés à tous types d'investisseurs. Les investisseurs potentiels sont invités à lire attentivement la documentation réglementaire et commerciale y afférente (incluant notamment les risques encourus) et à procéder, sans se fonder exclusivement sur les informations qui leur ont été fournies, à leur propre analyse des risques afin de vérifier l'opportunité de l'investissement au regard des objectifs recherchés, en recourant, au besoin, à l'avis de tous les conseils spécialisés en la matière (financier, juridique, fiscal, etc.)

Les fonds sont soumis à des charges et dépenses. Les charges et dépenses réduisent la croissance potentielle de votre investissement. Cela signifie que vous pourriez ne pas récupérer une partie de votre capital de départ. Les coûts peuvent varier à la hausse ou à la baisse selon les variations des devises et les fluctuations des taux de change.

En fonction de la stratégie du véhicule d'investissement, des données dites « internes » peuvent être différentes de celles mentionnées dans le prospectus. Il est important de rappeler que les données internes n'engagent pas la Société de Gestion qui demeure libre de les faire évoluer sans préavis dans les limites du prospectus qui seul fait foi. Dès lors, l'attention de l'investisseur est attirée sur le fait que toutes les données présentées dans ce document, et qui ne seraient pas mentionnées dans le prospectus, ne sont qu'indicatives. L'investisseur doit baser sa décision d'investissement sur les seules informations portées à sa connaissance dans le prospectus. La Société de Gestion, en cas de dépassement ou de changement de données internes, ne procédera à aucune information particulière dès lors que ces modifications n'ont pas d'impacts sur le prospectus. La Société de Gestion entend par « données internes » un ensemble d'éléments tels que : limites de gestion internes, analyses économiques, commentaires des gérants. Cette liste n'est pas limitative.

©2026, Morningstar. Tous droits réservés. Les informations reprises dans le présent document : (1) sont la propriété exclusive de Morningstar et/ou de ses fournisseurs de contenu ; (2) ne peuvent pas être copiées ni distribuées sans l'accord préalable écrit de Morningstar ; et (3) leur exactitude, leur exhaustivité ou leur pertinence n'est pas garantie. Morningstar ou ses fournisseurs de contenu déclinent toute responsabilité quant aux dommages ou pertes causés par l'utilisation desdites informations, ainsi qu'en cas de retard, d'interruption ou d'omission d'informations. La performance passée ne préjuge pas des résultats futurs.

L'indice Euro Stoxx® Net Return (ci-après dénommé « indice ») est la propriété intellectuelle (y compris les marques déposées) de STOXX

Ltd., ISS STOXX Index GmbH, ou de leurs donneurs de licence, et doit être utilisé dans le cadre d'une licence. Le fonds n'est ni parrainé, ni promu, distribué ou soutenu de quelque manière par STOXX Ltd., ISS STOXX Index GmbH ou leurs donneurs de licence, partenaires de recherche ou fournisseurs de données. De plus, STOXX Ltd., ISS STOXX Index GmbH et leurs donneurs de licence, partenaires de recherche et fournisseurs de données ne donnent aucune garantie et déclinent toute responsabilité (pour négligence ou tout autre grief) à cet égard d'une manière générale, ou plus spécifiquement en ce qui concerne des erreurs, omissions ou interruptions dans l'indice ou ses données.

La documentation commerciale et réglementaire (dont le prospectus de le DIC de chaque fonds) est disponible sur le site du groupe La Française (www.la-francaise.com) et/ou sur simple demande auprès de votre interlocuteur financier habituel.

Conformément à la Directive MIF II (n°2014/65/UE), le client peut recevoir, sur demande de sa part, des précisions sur les rémunérations relatives à la commercialisation du présent produit auprès de son conseiller. Les produits sont soumis à des charges et dépenses. Les charges et dépenses réduisent la croissance potentielle de votre investissement.

Ce document est confidentiel, à usage strictement privé et destiné uniquement à l'information de la personne à laquelle il a été remis par le groupe La Française. Aucune diffusion des informations contenues dans cette présentation n'est autorisée sous quelque forme que ce soit sans l'accord préalable écrit du groupe La Française. Les noms, logos ou slogans identifiant les produits ou services du groupe La Française sont la propriété exclusive de celui-ci et ne peuvent être utilisés de quelque manière que ce soit sans l'accord préalable écrit du groupe La Française.

Cette présentation est réalisée par une entité du groupe La Française, groupe d'asset management constitué des entités suivantes :

Crédit Mutuel Asset Management : 128, Boulevard Raspail 75006 Paris. Société de gestion d'actifs agréée par l'AMF sous le numéro GP 97 138 et enregistrée à l'ORIAS (www.orias.fr) sous le n°25003045 depuis le 11/04/2025. Société Anonyme au capital de 3 871 680 euros immatriculée au RCS de Paris sous le numéro 388 555 021 Code APE 6630Z. TVA Intracommunautaire : FR 70 3 88 555 021.

Crédit Mutuel Asset Management est une filiale du Groupe La Française, holding de la gestion d'actifs du Crédit Mutuel Alliance Fédérale.

La Française Finance Services, entreprise d'investissement agréée par l'ACPR sous le n°18673 (www.acpr.banque-france.fr) et enregistrée à l'ORIAS (www.orias.fr) sous le n°13007808 le 4 novembre 2016.

Coordonnées internet des autorités de tutelle : Autorité de Contrôle Prudentiel et de Résolution (ACPR) www.acpr.banque-france.fr, Autorité des Marchés Financiers (AMF) www.amf-france.org

19TH



**INVESTMENT
FORUM 2026**

23 april 2026 ● Brussels Gate

Retrouvez-nous au **STAND 33**

Andrea BERTOCCHINI

Head of Sales Benelux & Nordics
andrea.bertocchini@la-francaise.com

Elodie HEINTZ

Senior Sales Belgium
elodie.heintz@la-francaise.com

Gianni PAUWELS

Sales Director Netherlands & Nordics
gianni.pauwels@la-francaise.com