



INVESTMENT
FORUM 2026

23 avril 2026 ● Brussels Gate

SFDR classification



Fonds classé comme article 8 selon le Règlement sur la publication d'informations en matière de durabilité dans le secteur des services financiers (SFDR). Le fonds a des caractéristiques environnementales et/ou sociales mais n'a pas pour objectif l'investissement durable.

Nordea 1 – Empower Europe Fund (LU3076185167)

Investir dans les opportunités d'une nouvelle Europe



René Petersen
Lead Portfolio Manager

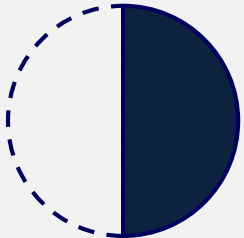
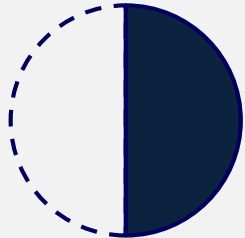



Hilde Jenssen, CFA
Co- Portfolio Manager



Les thèmes d'investissement

Transformer les défis en thèmes d'investissement

Défi	<p>Indépendance énergétique et efficacité</p>	<p>Renforcement de la base industrielle en Europe</p>	<p>Assurer une stratégie Autonomie</p>
Thématique	<p>Résilience énergétique</p>	<p>Reshoring</p>	<p>Défense et cybersécurité</p>
Poids	 <p>30 -50% du portfolio</p>	 <p>30 -50% du portfolio</p>	 <p>15 -30% du portfolio</p>

Sources : Nordea Investment Management AB. Gardez à l'esprit que les pondérations sont dynamiques, basées sur la capitalisation boursière. À titre d'illustration uniquement



Thèmes d'investissement soutenus financièrement par la Commission Européenne

Thématique

Résilience énergétique
€ 300 000 000 000

REPowerEU
Affordable, secure and sustainable energy for Europe

- Energy infrastructure
- Green construction
- Distribution & storage

Thématique

Reshoring
€ 43 000 000 000

With the Chips Act, Europe will be a frontrunner in the world semiconductors race.

- Automation
- Supply chain services
- Local production

Thématique

Défense et cybersécurité
€ 800 000 000 000



- Defence systems
- Defence services
- Cyber risk mitigation

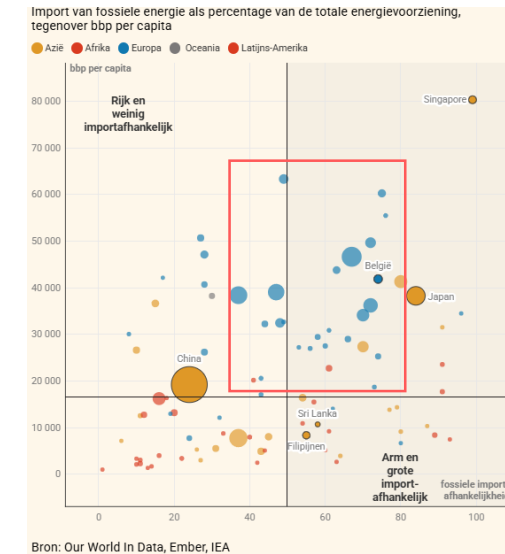
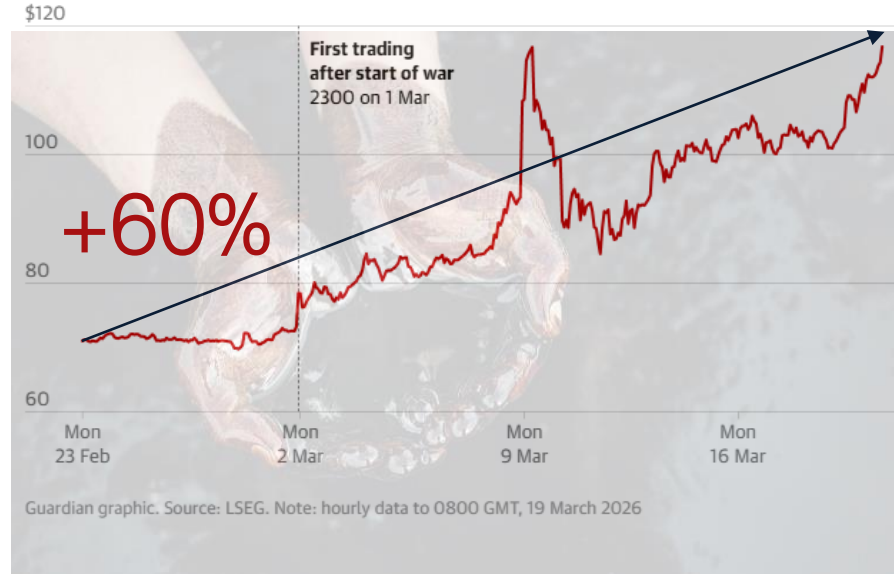
Sources: Nordea Investment Management AB, [European Commission](#), [European Commission](#), [European Commission](#) Gardez à l'esprit que les pondérations sont dynamiques, basées sur la capitalisation boursière. À titre d'illustration uniquement



La résilience énergétique de l'Europe nous rend vulnérables


Oil prices have risen sharply since the start of the Iran war

Brent crude, \$ a barrel (hourly)



Les vulnérabilités structurelles de l'Europe

 Volatilité des prix

 + Limitations d'offre

 + Dépendance à l'importation

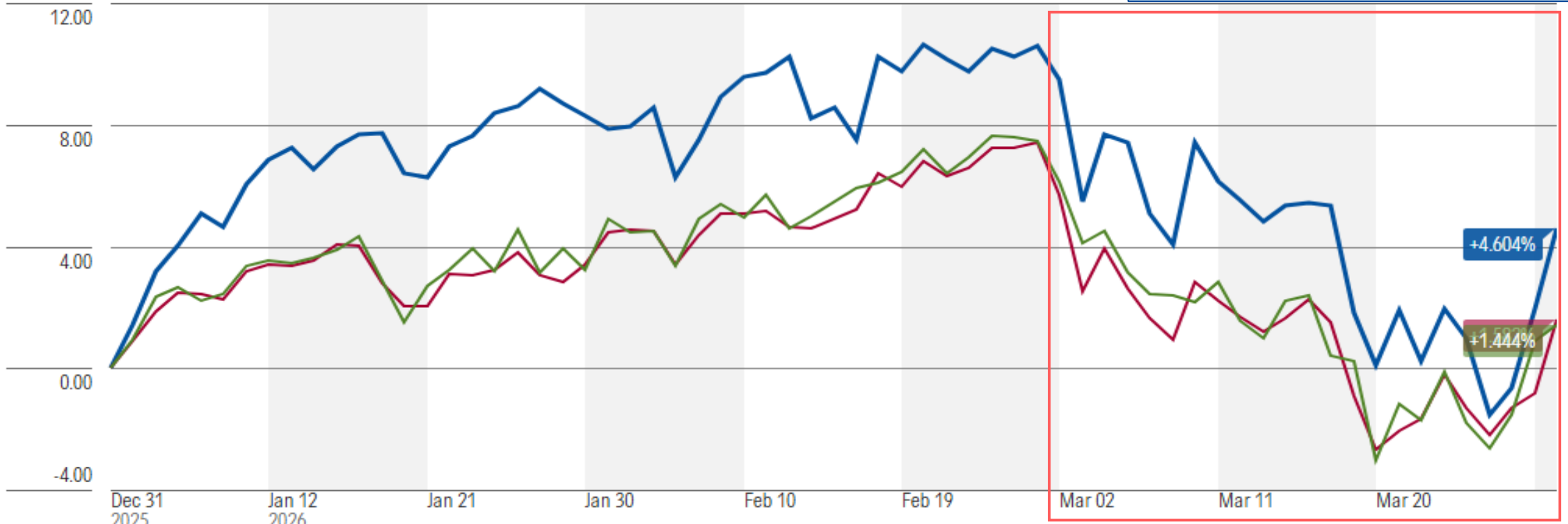
Source : Nordea Investment Management AB. Données de l'Administration américaine de l'information sur l'énergie, The Guardian, au 19/03/2026. De Tijd, données au 07/04/2026.



Performance du Fonds Nordea 1 - Empower Europe en 2026 (01/01/2026-31/03/2026)

Depuis lancement 12/06/25 – 12/04/2026 (10M):
 Nordea 1 – Empower Europe BI EUR: 15.1%
 MSCI Europe IMI: 12.5%
 MSCI Europe: 12.4%

× — **Nordea 1 - Empower Europe BI EUR** +4.874 | +4.604%
 × — **iShares MSCI Europe IMI ETF NAV** +0.503 | +1.582%
 × — **iShares Core MSCI Europe ETF NAV** +1.224 | +1.444%



Source : © 2026 Morningstar, Inc. Tous les droits réservés le 03.04.2026, Nordea 1 – Empower Europe Fund BI EUR, ishares Core MSCI Europe ETF, iShares MSCI Europe IMI ETF. Performance en EUR. Période : du 13.06.2025 au 31.03.2026. Les résultats présentés ont déjà été obtenus par le passé. La performance passée n'est pas un indicateur fiable des rendements futurs ; Les investisseurs peuvent ne pas récupérer l'intégralité du capital d'investissement. La valeur de votre investissement peut monter et descendre, et vous pouvez perdre une partie ou la totalité de votre capital investi. La comparaison avec d'autres produits financiers ou indices est uniquement à des fins indicatives. Le fonds existe depuis moins de 12 mois. Les informations suivantes sont fournies à titre informatif uniquement et ne doivent pas être considérées comme une indication des résultats futurs.

Internal



Positionnement du Fonds Nordea 1 – Empower Europe

Overlap avec d'autres fonds¹

NORDEA 1 – EMPOWER EUROPE FUND	%OVERLAP
--------------------------------	----------

MSCI EUROPE	12.5%
-------------	-------

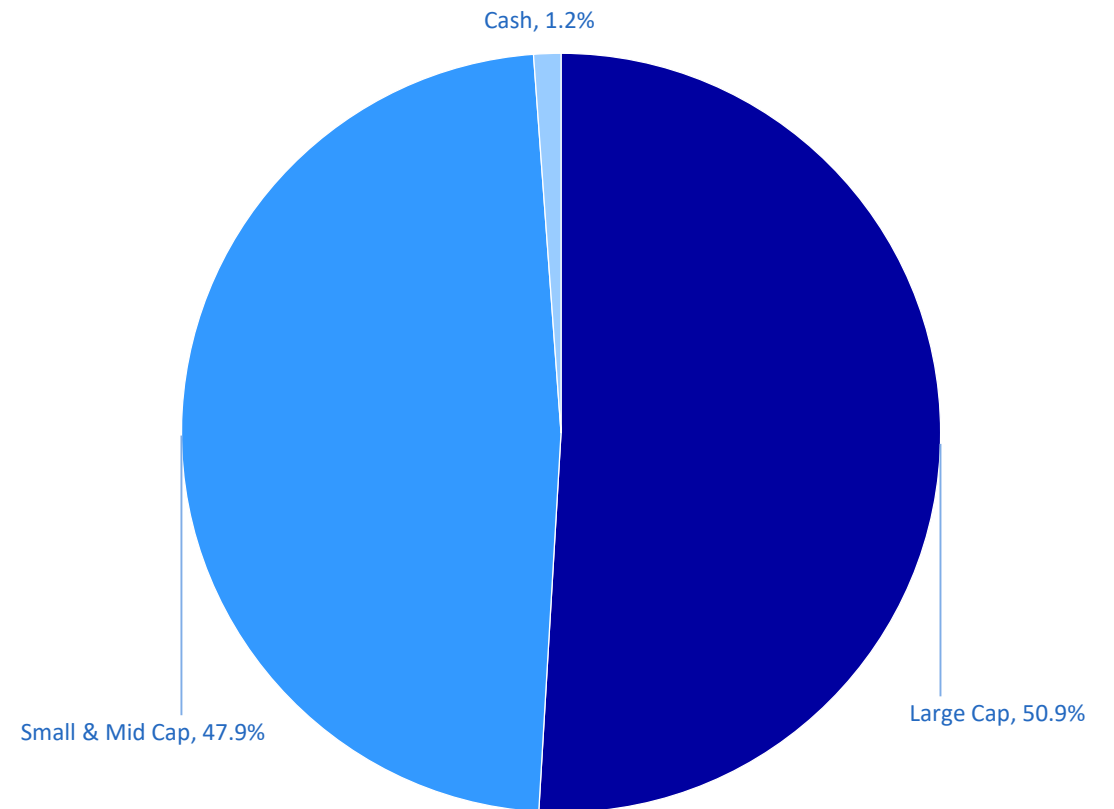
EUROPEAN EQUITY FUND 1	9.4%
------------------------	------

EUROPEAN EQUITY FUND 2	8.4%
------------------------	------

EUROPEAN EQUITY FUND 3	22.9%
------------------------	-------

EUROPEAN EQUITY FUND 4	3.6%
------------------------	------

Capitalisation boursière²



Source : 1 : Rapport semestriel / rapport annuel. La comparaison avec d'autres produits financiers ou indices de référence est uniquement à titre indicatif. 2 : Nordea Investment Management AB (équipe Actions fondamentales). Données au 31/10/2025

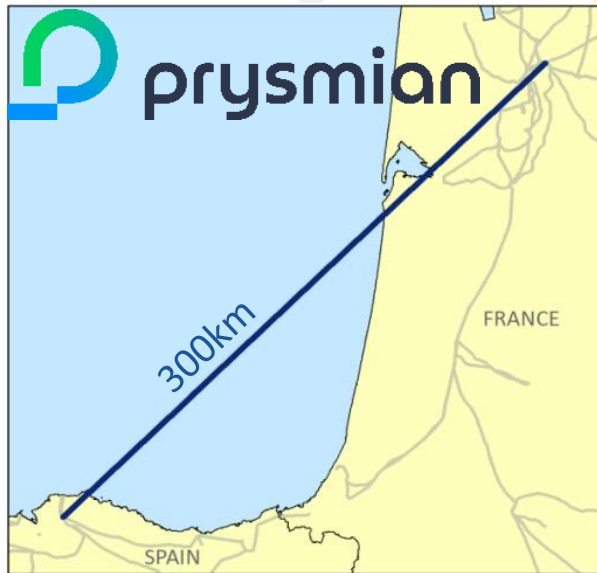


Comment se manifeste le processus d'investissement dans le Fonds Empower Europe?



The Bay of Biscay Interconnector

€ 3.13bn Project ²



Sources : Nordea Investment Management AB. La référence à des entreprises ou à d'autres investissements ne doit pas être interprétée comme une recommandation pour les investisseurs de les acheter ou de les vendre. Ils sont inclus à titre illustratif uniquement..



INVESTMENT
FORUM 2026

23 april 2026 ● Brussels Gate

Merci pour votre attention

Empower Europe, the time is now!



Nordea 1 – Empower Europe Fund

Considérations de risque et politique d'investissement

Risk indicator



← Lower risk Higher risk →



The risk indicator assumes you keep the product for 5 years. The actual risk can vary significantly if you cash in at an early stage and you might get back less

The summary risk indicator is a guide to the level of risk of this product compared to other products. It shows how likely it is that the product will lose money because of movements in the markets or because we are not able to pay you. We have classified this Fund as 4 out of 7, which is a medium risk class. This rates the potential losses from future performance at a medium level, and poor market conditions could impact the Fund's capacity to pay you.

For more information on risks the fund is exposed to, please refer to the section "Risk Descriptions" of the prospectus. Other risks materially relevant to the PRIIP not included in the summary risk indicator: Concentration risk, Credit risk, Derivatives risk. This product does not include any protection from future market performance so you could lose some or all of your investment

Investment Policy

The fund mainly invests in equities of European companies. Specifically, the fund invests at least 75% of total assets in equities and equity-related securities issued by companies that are domiciled, or conduct the majority of their business, in Europe. The fund will be exposed (through investments or cash) to other currencies than the base currency.

Pour plus d'informations, veuillez consulter le KID du Nordea 1 – Empower Europe Fund BI-EUR :

Source: Nordea Investment Management AB.



Nordea 1 – Empower Europe Fund BI EUR

Rendement par année en %	Cumulative Returns in %		Annualized Returns in %	
	Fonds	Benchmark	Fonds	Benchmark
2016		YTD	1.95%	-0.90%
2017		1 month	-7.82%	-7.51%
2018		3 months	1.95%	-0.90%
2019		6 months	4.42%	5.02%
2020		1 year		
2021		3 years		
2022		5 years		
2023		Since inception	7.93%	7.03%
2024				
2025				
YTD	1.95%			

Source (sauf indication contraire) : Nordea Investment Funds S.A. Période actuelle (sauf indication contraire) : 06/12/2025 - 31/03/2026. NAV basé sur la performance par NAV (coûts et impôts nets du Luxembourg) dans la devise de la classe d'actions concernée, bénéfice brut et dividendes réinvestis, hors coûts initiaux et de sortie au 31-03-2026. Les coûts initiaux et de sortie peuvent affecter la valeur de l'exécution. **Les performances présentées ont déjà été réalisées par le passé ; Les performances passées ne sont pas un indicateur fiable des résultats futurs, et les investisseurs peuvent ne pas récupérer la totalité du montant investi. La valeur des actions peut fluctuer considérablement en raison de la politique d'investissement du sous-fonds et, si cela ne peut être garanti, vous pouvez perdre une partie ou la totalité de votre argent investi.** Si la monnaie de la classe d'actions respective diffère de celle du pays de résidence de l'investisseur, la performance représentée peut varier en raison des fluctuations monétaires.





Disclaimer

Nordea Asset Management est le nom fonctionnel du groupe de gestion d'actifs composé des entités juridiques Nordea Investment Funds S.A., Nordea Investment Management AB et Nordea Funds Ltd ainsi que de leurs succursales et filiales. Les fonds mentionnés font partie de Nordea 1, SICAV une société d'investissement à capital variable basée au Luxembourg. Le Prospectus en vigueur, le Document d'Informations Clés (DIC) et les derniers rapports annuel et semi-annuel sont disponibles en version électronique en anglais et/ou dans la langue du pays où la SICAV est autorisée à la distribution, sur simple demande et sans frais auprès de la société de gestion Nordea Investment Funds S.A., 562, rue de Neudorf, B.P. 782, L-2017 Luxembourg et auprès de nos correspondants locaux ou de nos distributeurs ainsi que sur le site internet nordea.lu. Ce matériel est destiné à fournir au lecteur des informations sur les capacités spécifiques de Nordea Asset Management, l'activité générale du marché ou les tendances du secteur et n'est pas destiné à être considéré comme une prévision ou une recherche. Ce matériel, ou tout point de vue ou opinion exprimé ici, ne constitue pas un conseil financier, ni une recommandation d'acheter, de vendre ou d'investir dans un produit financier, structure d'investissement ou instrument, en vue de la conclusion ou du dénouement d'une quelconque transaction ou de la participation dans une quelconque stratégie de trading. Sauf indication contraire, toutes les opinions exprimées sont celles de Nordea Asset Management. Les points de vue et opinions reflètent les conditions économiques actuelles du marché et sont susceptibles de changer. Bien que les informations contenues ici soient considérées comme exactes, aucune représentation ou garantie ne peut être donnée quant à l'exactitude ou à l'exhaustivité de ces informations. Les investisseurs potentiels ou les contreparties doivent discuter avec leurs conseillers fiscaux, juridiques, comptables et autres quant aux répercussions éventuelles des investissements qu'ils envisagent, y compris les risques et avantages en découlant, et évaluer de manière indépendante les implications fiscales, l'adéquation et l'opportunité de ces investissements potentiels. Veuillez noter que tous les fonds et parts de fonds peuvent ne pas être disponibles dans la juridiction de votre pays. Tous les investissements comportent des risques ; des pertes peuvent être enregistrées. Pour plus de détails sur les risques d'investissement associés à ces fonds, merci de vous référer au Prospectus et au Document d'Informations Clés (DIC). Les investissements promus concernent l'acquisition de parts ou d'actions d'un fonds, et non d'un actif sous-jacent tel que des actions d'une société, car il ne s'agit que des actifs sous-jacents détenus par le fonds. Pour d'informations sur les aspects liés à la durabilité des fonds, veuillez consulter le site nordea.lu/SustainabilityRelatedDisclosures. Publié par Nordea Investment Funds S.A. Nordea Investment Management AB et Nordea Investment Funds S.A. sont agréés et supervisés par les autorités de surveillance financière en Suède et au Luxembourg respectivement. Nordea Funds Ltd est une société de gestion constituée en Finlande et supervisée par les autorités de surveillance financière finlandaise. Un résumé des droits des investisseurs est disponible en français via le lien suivant : nordea.lu/documents/summary-of-investors-rights/SOIR_fre_INT.pdf. Nordea Investment Funds S.A. peut décider de mettre fin aux dispositions prises pour la commercialisation de ses fonds dans tout pays de l'union européenne conformément à l'article 93a de la dir